



DETTAGLI

- Elastico e coulisse in vita
- 2 tasche
- Rete allover

TAGLIE

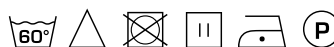
XS ÷ 4XL
Slim Fit

COLORE

000 Nero

TESSUTO

100% poliestere
160 g / m²



Le misure indicate si riferiscono alle taglie **S** per i capi femminili, **L** per i capi maschili. Per i capi a taglia unica le misure indicate sono effettive.

Il pantalone da lavoro Bruce ha un taglio decisamente moderno che si adatta a tutti gli ambienti, dall'industrial al classico. Il capo è realizzato in poliestere 100% tipo rete, con una grammatura leggerissima di appena 160 g / m². La mano è morbida e cadente. Il risultato è un pantalone con una vestibilità Slim Fit che risulta però estremamente confortevole grazie al tipo di tessuto. Un elastico alto 4 cm ed una coulisse cingono la vita, mentre sui fianchi troviamo due tasche di tipo francese. La linea è studiata per essere unisex. Il capo ha alte performance di lavaggio ed è resistente al candeggio.

COLORI DISPONIBILI



000 Nero

TABELLE TAGLIE
E CORRISPONDENZE

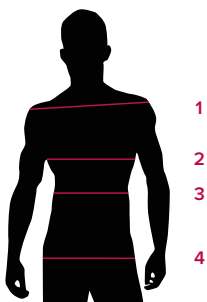


TABELLA ST-P4 SLIM FIT								
TAGLIA	XS	S	M	L	XL	XXL	3XL	4XL
1 - SPALLE								
2 - CIRCONFERENZA TORACE								
3 - CIRCONFERENZA VITA	69-76	76-80	80-84	84-88	88-94	94-100	100-106	106-112
4 - CIRCONFERENZA BACINO	86-92	92-96	96-100	100-104	104-110	110-116	116-122	122-128

GUIDA ALLE TAGLIE **1)** Prendere le misure anatomiche (corpo con abbigliamento intimo) senza stringere mantenendo ben teso il metro. **Nota:** nel caso vogliate indossare dei camici già con dell'abbigliamento sotto prendete le misure già abbigliati. **2)** Nel caso tra le misure prese vi fosse una misura a cavallo fra 2 taglie vi consigliamo di prendere quella più grande. **3)** Le misure della tabella sono espresse in centimetri.

BRUCE

ITEM CODE
20P08P186

Giblor's
italian worklife specialist



DETAILS

- Elasticated waistband with drawstring
- 2 pockets
- Network fabric allover

SIZES

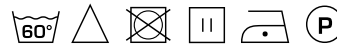
XS ÷ 4XL
Slim Fit

COLOURS

000 Black

FABRIC

100% polyester
160 g / m²



The measures indicated refer to sizes **S** for women, **L** for men. For one-size-fits-all garments, the measurements indicated are effective.

The Bruce work trousers have a decidedly modern cut that adapts to all environments, from industrial to classic. The boss is made of 100% mesh-like polyester, with a very light weight of just 160 g / m². The hand is soft and saggy. The result is trousers with a Slim Fit that is extremely comfortable thanks to the type of fabric. An elastic 4 cm high ed a drawstring surrounds the waist, while on the hips we find two French-style pockets. The line is designed to be unisex. The trousers have high washing performance and are resistant to bleaching.

AVAILABLE COLOURS



000 Black

SIZE TABLES
AND CORRESPONDENCES

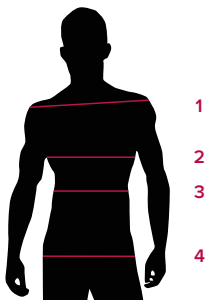


TABLE ST-P4 SLIM FIT

SIZE	XS	S	M	L	XL	XXL	3XL	4XL
1 - SHOULDERS								
2 - CHEST CIRCUMFERENCE								
3 - WAIST CIRCUMFERENCE	69-76	76-80	80-84	84-88	88-94	94-100	100-106	106-112
4 - HIPS CIRCUMFERENCE	86-92	92-96	96-100	100-104	104-110	110-116	116-122	122-128

SIZE GUIDE **1)** Take the anatomical measurements (body with underwear) without tightening, keeping the measuring tape taut. Note: in case you want to wear of the gowns already with the clothing underneath take the measurements already dressed. **2)** If there is a measure between 2 sizes between the measurements taken, we advise you to take the bigger one. **3)** The measurements in the table are expressed in centimeters.

GIBLORS.COM